



УЧИМСЯ ПИСАТЬ НОТЫ ВТОРОЙ ОКТАВЫ

НОТА МИ (E)


ОБВЕДИ НОТУ В КАЖДОЙ СЕКЦИИ




А ТЕПЕРЬ НАПИШИ ИХ САМ




ОБВЕДИ НОТУ МИ И СЛЕДИ ЗА РАССТОЯНИЕМ МЕЖДУ НОТАМИ



ТЕПЕРЬ НАПИШИ ИХ САМ



ОБВЕДИ НОТЫ ДО (C), РЕ (D), МИ (E) И НЕ ЗАБУДЬ ОСТАВИТЬ РАССТОЯНИЕ МЕЖДУ НОТАМИ



НАПИШИ НОТЫ ДО (C), РЕ (D) И МИ(E) САМОСТОЯТЕЛЬНО

